






ESPECIFICACIONES

Destinator H-Line 2026

Modelo: GT2WXTJGLV1_000_2026

*Imagen de caracter ilustrativo,
vehículo puede variar según especificaciones.

	<h3>DIMENSIONES</h3>	<ul style="list-style-type: none"> • Alto: 1,780 mm • Distancia entre ejes : 2,815 mm • Llanta de repuesto: 225/50 Rin 18 de aleación • Ancho : 1,840 mm • Largo: 4,680 mm • Llantas delanteras y traseras: 225/50 Rin 18 de aleación
	<h3>EXTERIOR</h3>	<ul style="list-style-type: none"> • Antena tipo tiburón • Faros automáticos LED • Luz antiniebla delantera LED • Luz diurna (DRL) LED • Parabrisas delantero entintado con reducción de rayos UV • Rieles de techo • Tercera luz de freno LED • Desempañador de ventana trasera con temporizador • Luces traseras LED • Luz de posición y giro LED • Manecillas del color de la carrocería • Retrovisores ajustables y abatibles electrónicamente • Spoiler trasero del color de la carrocería •
	<h3>INTERIOR</h3>	<ul style="list-style-type: none"> • Aire acondicionado automático de doble zona con tecnología NanoeX • Asientos de la segunda fila con modo abatible plano • Bandeja de almacenamiento bajo el asiento del pasajero • Bocinas: 6 • Cargador inalámbrico • Controles de audio al volante • Espejo retrovisor con atenuación • Pantalla táctil de 8 pulgadas con conectividad (SDA) • Puertos USB delanteros (Tipo A y C) • Toma de corriente de 12V • Ventilación de rodilla (conductor) • Visera conductor y pasajeros con espejo e iluminación • Apoyabrazos trasero con portavasos • Asientos de tela • Bandejas plegables tipo avión • Cámara de retroceso • Clúster digital de 8 pulgadas • Controles Manos libres y reconocimiento de voz • Freno de mano eléctrico con Autohold • Puertos de carga USB en 2da y 3ra fila (Tipo A y C) • Sistema de arranque sin llave (KOS) • Velocímetro digital, odómetro, tacómetro y advertencia de presión de aceite • Ventilación en 2da y 3ra fila •



ESPECIFICACIONES TÉCNICAS

- Combustible: Gasolina (RON 95) 45 litros
- Frenos traseros de disco de 15 pulgadas
- Potencia: 161 hp @ 5,000 rpm
- Suspensión delantera: MacPherson Strut con barra estabilizadora
- Torque: 250 @ 2,000 - 4,000 rpm
- Transmisión : CVT
- Frenos delanteros de disco ventilado de 16 pulgadas
- Motor: 1.5L Turbo (4B40)
- Selector de modos de manejo (Normal, Lluvia, Grava, Barro, Asfalto)
- Suspensión trasera: viga de torsión
- Tracción : 4x2
-



SEGURIDAD

- Advertencia de punto ciego (BSW)
- Asistencia de Cambio de Carril (LCA)
- Bloqueo de cambios de transmisión automática con bloqueo de llave
- Bolsas de aire: 6 (Delanteras, Laterales y Cortina)
- Control activo de estabilidad (ASC)
- Control de tracción (TLC)
- Recordatorio de cinturón de seguridad
- Sistema avanzado de gestión de tracción y estabilidad (AYC)
- Sistema de anclaje ISOFIX
- Sistema de frenos antibloqueo (ABS)
- Sistema de recordatorio de llave
- Alerta de tráfico cruzado trasero (RCTA)
- Asistente de arranque en pendiente (HSA)
- Bloqueo de seguridad de puerta para niños
- Cierre de puertas automático sensible a la velocidad
- Control Crucero
- Inmovilizador de motor antirrobo
- Sensores de estacionamiento delanteros y traseros
- Sistema de alarma antirrobo
- Sistema de distribución electrónica de frenado (EBD)
- Sistema de parada de emergencia (ESS)
-